



Ofício Nº *024*/2016

MULUNGU, 04 de FEVEREIRO de 2016.

DA: PREFEITURA MUNICIPAL DE MULUNGU

PARA: TRIBUNAL DE CONTAS DOS MUNICÍPIOS DO CEARÁ-TCM/CE

Ref.: Relatórios da LRF

Senhor Presidente,

Em cumprimento ao que estabelece a Instrução Normativa Nº 02/2008 do TCM, estamos enviando ao TRIBUNAL DE CONTAS DOS MUNICÍPIOS DO CEARÁ, o Relatório Resumido da Execução Orçamentária – RREO, conforme período correspondente: 6º (SEXTO) BIMESTRE DE 2015, MESES DE NOVEMBRO E DEZEMBRO DE 2015, em arquivos digital JPG.

**1 – RREO – Relatório Resumido da Execução Orçamentária**

**Período correspondente: 6º Bimestre de 2015**


**MESES DE NOVEMBRO E DEZEMBRO DE 2015,**

**Anexos que acompanham o RREO:**

- Balanço Orçamentário;
- Demonstrativo das Receitas;
- Demonstrativo das Despesas;
- Despesas por função e programa;
- Apuração da receita corrente líquida (inciso IV, art. 2º);
- Demonstrativo das Receitas e Despesas Previdenciárias;
- Resultado primário;
- Resultado Nominal;
- Demonstrativo de Restos a Pagar;
- Demonst. das Receitas e Despesas com Manut. e Desenv. do Ensino;
- Demonst. das Receitas de Operação de Crédito e Despesas de Capital;
- Demonstrativo da Projeção Atuarial do Regime Próprio de Previdência dos Servidores:
- Demonstrativo da Receita de Alienação de Ativos e Aplicação de Recursos;
- Demonst. Das Receitas de Impostos e Desp. Próprias com Saúde;
- Demonstrativo das Parcerias Público e Privadas;
- Demonst. Simplificado do R.R.E.O.

Sendo o que se apresenta para o momento, aproveitamos a oportunidade para reafirmar a V. Exa., protestos de apreço e consideração.

Atenciosamente,

  
Francisco Sávio Bezerra Uchoa

Prefeito do Município de MULUNGU

Francisco Sávio Bezerra Uchoa


Prefeito Municipal de Mulungu

ÀO TRIBUNAL DE CONTAS DOS MUNICÍPIOS DO CEARÁ  
ATT: EXCELENTÍSSIMO SENHOR PRESIDENTE  
FRANCISCO DE PAULA ROCHA AGUIAR

# DECLARAÇÃO

Em cumprimento ao art. 7º da Instrução Normativa do TCM nº 03/2000, **DECLARO**, para fins de prova junto a esse Órgão de Controle Externo, que a Prefeitura Municipal de Mulungu - CE publicou mediante afixação nos locais de amplo acesso público em geral no âmbito do Município de Mulungu e no site [www.publicont.com.br](http://www.publicont.com.br) o **R.R.E.O. (Relatório Resumido de Execução Orçamentária)** (art. 54 da Lei Complementar nº 101/2000), referente ao 6º **BIMESTRE** de 2015, conforme EDITAL DE PUBLICAÇÃO anexo.

Mulungu - CE, 29 de Janeiro de 2016.

  
FRANCISCO SÁVIO BEZERRA UCHOA  
PREFEITO MUNICIPAL

---

*Francisco Sávio Bezerra Uchoa*  
Prefeito Municipal de Mulungu

Estado do Ceará  
Prefeitura Municipal de Mulungu  
EDITAL DE PUBLICAÇÃO Nº 2016.01.29-1

O PREFEITO MUNICIPAL do Município de Mulungu - Estado do Ceará, Cidadão FRANCISCO SAVIO BEZERRA UCHOA, em pleno exercício do cargo e no uso competente de suas atribuições, notadamente as conferidas pelo Art. 28, Inciso X, da Constituição do Estado do Ceará, RESOLVE publicar mediante afixação nos locais de amplo acesso do público em geral no âmbito do Município de Mulungu/CE, o RELATÓRIO RESUMIDO DA EXECUÇÃO ORÇAMENTÁRIA - RREO, atinente ao 6º BIMESTRE do exercício financeiro de 2015.

**PUBLIQUE-SE, DIVULGUE-SE, CUMPRA-SE.**

Paço do Poder Executivo Municipal de Mulungu - Estado do Ceará.  
Em, 29 de Janeiro de 2016.

  
FRANCISCO SAVIO BEZERRA UCHOA  
PREFEITO MUNICIPAL

*Francisco Sávio Bezerra Uchoa*  
Prefeito Municipal de Mulungu

Prefeitura Municipal de Mulungu  
Relatório Resumido de Execução Orçamentária

**Balanco Orçamentário**

Orçamento Fiscal e da Seguridade Social

Período: Janeiro a Dezembro de 2015/Bimestre: Novembro e Dezembro

RREO - Anexo 1 (LRF Art. 52, inciso I, alíneas "a" e "b" do inciso II e §1º)


Em reais

Receitas Orçamentárias	Previsão Inicial	Previsão Atualizada (a)	Receitas Realizadas				Saldo (a-c)
			No Bimestre (b)	% (b/a)	Até Bimestre (c)	% (c/a)	
Receitas Orçamentárias							
Receitas (Exceto Intra-Orçamentárias) (I)	32.059.409,65	32.059.409,65	3.869.526,73	12,07	21.219.065,29	66,19	10.840.344,36
Receitas Correntes	24.049.666,65	24.049.666,65	3.687.106,02	15,33	20.532.126,88	85,37	3.517.539,77
Receita Tributária	650.500,00	650.500,00	97.187,08	14,94	558.374,34	85,84	92.125,66
Impostos	629.000,00	629.000,00	96.999,12	15,42	547.614,14	87,06	81.385,86
Taxas	16.500,00	16.500,00	187,96	1,14	10.760,20	65,21	5.739,80
Contribuição de Melhoria	5.000,00	5.000,00	0,00	0,00	0,00	0,00	5.000,00
Receitas de Contribuições	100.000,00	100.000,00	0,00	0,00	0,00	0,00	100.000,00
Contribuições de Intervenção no Domínio	100.000,00	100.000,00	0,00	0,00	0,00	0,00	100.000,00
Receita Patrimonial	179.450,00	179.450,00	16.128,71	8,99	155.752,85	86,79	23.697,15
Receitas Imobiliárias	15.000,00	15.000,00	0,00	0,00	0,00	0,00	15.000,00
Receitas de Valores Mobiliários	159.450,00	159.450,00	16.128,71	10,12	155.752,85	97,68	3.697,15
Outras Receitas Patrimoniais	5.000,00	5.000,00	0,00	0,00	0,00	0,00	5.000,00
Receita de Serviços	48.000,00	48.000,00	0,00	0,00	0,00	0,00	48.000,00
Transferências Correntes	22.911.216,65	22.911.216,65	3.555.198,29	15,52	19.722.214,59	86,08	3.189.002,06
Transferências Intergovernamentais	21.848.216,65	21.848.216,65	3.555.198,29	16,27	19.497.341,92	89,24	2.350.874,73
Transferências de Convênios	1.063.000,00	1.063.000,00	0,00	0,00	224.872,67	21,15	838.127,33
Outras Receitas Correntes	160.500,00	160.500,00	18.591,94	11,58	95.785,10	59,68	64.714,90
Multas e Juros de Mora	69.000,00	69.000,00	0,00	0,00	0,00	0,00	69.000,00
Indenizações e Restituições	73.000,00	73.000,00	15.170,80	20,78	72.037,59	98,68	962,41
Receita da Dívida Ativa	17.500,00	17.500,00	2.991,50	17,09	20.582,58	117,61	-3.082,58
Receitas Diversas	1.000,00	1.000,00	429,64	42,96	3.164,93	316,49	-2.164,93
Receitas de Capital	8.009.743,00	8.009.743,00	182.420,71	2,28	686.938,41	8,58	7.322.804,59
Alienação de Bens	50.000,00	50.000,00	0,00	0,00	0,00	0,00	50.000,00
Alienação de Bens Móveis	50.000,00	50.000,00	0,00	0,00	0,00	0,00	50.000,00
Transferências de Capital	7.954.743,00	7.954.743,00	182.420,71	2,29	686.872,06	8,63	7.267.870,94
Transferências Intergovernamentais	4.726.781,35	4.726.781,35	0,00	0,00	37.938,50	0,80	4.688.842,85
Transferências de Convênios	3.227.961,65	3.227.961,65	182.420,71	5,65	648.933,56	20,10	2.579.028,09
Outras Receitas de Capital	5.000,00	5.000,00	0,00	0,00	66,35	1,33	4.933,65
Outras Receitas	5.000,00	5.000,00	0,00	0,00	66,35	1,33	4.933,65
Receitas (Intra-Orçamentárias) (II)	0,00	0,00	0,00	0,00	0,00	0,00	0,00
<b>SubTotal das Receitas (III) = (I + II)</b>	<b>32.059.409,65</b>	<b>32.059.409,65</b>	<b>3.869.526,73</b>	<b>12,07</b>	<b>21.219.065,29</b>	<b>66,19</b>	<b>10.840.344,36</b>
Operações de Crédito/Refinanciamento (IV)							
<b>SubTotal com Refinanciamento (V) = (III + IV)</b>	<b>32.059.409,65</b>	<b>32.059.409,65</b>	<b>3.869.526,73</b>	<b>12,07</b>	<b>21.219.065,29</b>	<b>66,19</b>	<b>10.840.344,36</b>
Déficit (VI)					968.244,60		
<b>Total (VII) = (V + VI)</b>	<b>32.059.409,65</b>	<b>32.059.409,65</b>	<b>3.869.526,73</b>		<b>22.187.309,89</b>		

Prefeitura Municipal de Mulungu  
 Relatório Resumido de Execução Orçamentária  
**Balanco Orçamentário**  
 Orçamento Fiscal e da Seguridade Social  
 Período: Janeiro a Dezembro de 2015/Bimestre: Novembro e Dezembro

RRFO - Anexo 1 (LRF Art. 52 inciso I alíneas "a" e "b" do inciso II e 61º)


Despesas Orçamentárias	Dotação Inicial (d)	Dotação Atualizada (e)	Despesas Empenhadas		Saldo (g) = (e-f)	Despesas Liquidadas		Saldo (i) = (e-h)	Despesas Pagas Até o Bimestre (j)	Inscritas em Restos a Pagar Não Proc. (k)
			No Bimestre	Até o Bimestre (f)		No Bimestre	Até o Bimestre (h)			
Despesas Orçamentárias										
Despesas (Exceto Intra-Orçamentárias) (VII)	32.059.409,65	32.059.409,65	-4.449.177,45	22.310.626,39	9.748.783,26	5.911.089,71	22.187.309,89	9.872.099,76	19.644.304,12	123.316,50
DESPESAS CORRENTES	22.573.300,60	27.356.441,22	-2.057.899,96	20.990.193,50	6.366.247,72	5.448.256,51	20.866.877,00	6.489.564,22	18.520.000,66	123.316,50
PESSOAL E ENCARGOS SOCIAIS	12.969.250,00	15.955.442,11	23.098,26	14.154.696,31	1.800.745,80	3.433.498,40	14.148.429,81	1.807.012,30	12.820.268,83	6.266,50
JUROS E ENCARGOS DA DÍVIDA	10.000,00	10.000,00	0,00	0,00	10.000,00	0,00	0,00	10.000,00	0,00	0,00
OUTRAS DESPESAS CORRENTES	9.594.050,60	11.390.999,11	-2.080.998,22	6.835.497,19	4.555.501,92	2.014.758,11	6.718.447,19	4.672.551,92	5.699.731,83	117.050,00
DESPESAS DE CAPITAL	9.166.109,05	4.702.968,43	-2.391.277,49	1.320.432,89	3.382.535,54	462.833,20	1.320.432,89	3.382.535,54	1.124.303,46	0,00
INVESTIMENTOS	8.780.469,05	4.324.328,43	-2.346.145,02	1.070.725,71	3.253.602,72	417.779,02	1.070.725,71	3.253.602,72	874.596,38	0,00
INVERSÕES FINANCEIRAS	110.000,00	60.000,00	0,00	0,00	60.000,00	0,00	0,00	60.000,00	0,00	0,00
AMORTIZAÇÃO DA DÍVIDA	275.640,00	318.640,00	-45.132,47	249.707,18	68.932,82	45.054,18	249.707,18	68.932,82	249.707,08	0,00
Despesas (Intra-Orçamentárias) (IX)	0,00	0,00	0,00	0,00	0,00	0,00	0,00	0,00	0,00	0,00
SubTotal das Despesas (X) = (VII + IX)	32.059.409,65	32.059.409,65	-4.449.177,45	22.310.626,39	9.748.783,26	5.911.089,71	22.187.309,89	9.872.099,76	19.644.304,12	123.316,50
Amortização da Div./Refinanciamento (XI)										
SubTotal com Refinanciamento (XII) = (X + XI)	32.059.409,65	32.059.409,65	-4.449.177,45	22.310.626,39	9.748.783,26	5.911.089,71	22.187.309,89	9.872.099,76	19.644.304,12	123.316,50
Superávit (XIII)							0,00			
Total (XIV) = (XII + XIII)	32.059.409,65	32.059.409,65	-4.449.177,45	22.310.626,39		5.911.089,71	22.187.309,89		19.644.304,12	123.316,50

  
 FRANCISCO SAVIO BEZERRA UCHOA  
 PREFEITO MUNICIPAL

  
 PUBLICONT ASSESSORIA E CONSULTORIA  
 Contador - CRC/PJ,480

  
 NOELYANE ALMEIDA UCHOA  
 CONTROLADORA GERAL

  
 ANTONIO AIUSTRONG PAZ PAIVA  
 TESOUREIRO GERAL

  
 MARIA DO CARMO A. MARTINS  
 SEC. ADM. FINANÇAS  
 PORTARIA: 002/13  
 CPF: 135.933.633-04

Prefeitura Municipal de Mulungu  
 Relatório Resumido de Execução Orçamentária  
 Demonstrativo da Execução das Despesas por Função/Subfunção  
 Orçamento Fiscal e da Seguridade Social  
 Período: Janeiro a Dezembro de 2015/Bimestre: Novembro e Dezembro

RRFO - Anexo 2 (LRF, Art. 52, inciso II, alínea "c")

Função/Subfunção	Dotação Inicial	Dotação Atualizada (a)	Despesas Empenhadas			Saldo(c) = (a-b)	Despesas Liquidadas			Saldo(e) = (a-d)	Insc. Restos a Pagar Não Processados (f)
			No Bimestre	Até o Bimestre (b)	% (b / total b)		No Bimestre	Até o Bimestre (d)	% (d / total d)		
Despesas (Exceto Intra-Orçamentárias) (I)	32.059.409,65	32.059.409,65	-4.449.177,45	22.310.626,39	100,00	9.748.783,26	5.911.089,71	22.187.309,89	100,00	9.872.099,76	123.316,50
Legislativa	949.769,05	949.769,05	916.170,42	916.170,42	4,11	33.598,63	916.170,42	916.170,42	4,13	33.598,63	0,00
Ação Legislativa	949.769,05	949.769,05	916.170,42	916.170,42	4,11	33.598,63	916.170,42	916.170,42	4,13	33.598,63	0,00
Essencial à Justiça	400.000,00	283.876,32	142.376,74	282.069,10	1,26	1.807,22	140.908,24	275.802,60	1,24	8.073,72	6.266,50
Defesa da Ordem Jurídica	400.000,00	283.876,32	142.376,74	282.069,10	1,26	1.807,22	140.908,24	275.802,60	1,24	8.073,72	6.266,50
Administração	4.517.898,00	4.776.159,00	-440.847,87	4.104.998,84	18,40	671.160,16	931.768,34	4.058.298,84	18,29	717.860,16	46.700,00
Ação Judiciária	105.000,00	50.000,00	0,00	20.000,00	0,09	30.000,00	12.000,00	20.000,00	0,09	30.000,00	0,00
Administração Geral	4.182.898,00	4.592.159,00	-429.911,77	4.060.178,84	18,20	531.980,16	915.568,34	4.013.478,84	18,09	578.680,16	46.700,00
Administração Financeira	160.000,00	108.000,00	0,00	0,00	0,00	108.000,00	0,00	0,00	0,00	108.000,00	0,00
Comunicação Social	70.000,00	26.000,00	-10.936,10	24.820,00	0,11	1.180,00	4.200,00	24.820,00	0,11	1.180,00	0,00
Assistência Social	1.726.102,00	1.811.272,00	-167.519,11	1.068.100,55	4,79	743.171,45	230.749,38	1.059.600,55	4,78	751.671,45	8.500,00
Administração Geral	808.102,00	914.002,00	-68.761,19	739.141,71	3,31	174.860,29	150.458,91	730.641,71	3,29	183.360,29	8.500,00
Assistência ao Idoso	75.000,00	90.700,00	-12.232,44	63.169,75	0,28	27.530,25	10.910,48	63.169,75	0,28	27.530,25	0,00
Assistência ao Portador de Deficiência	65.000,00	26.000,00	0,00	0,00	0,00	26.000,00	0,00	0,00	0,00	26.000,00	0,00
Assistência à Criança e ao Adolescente	346.000,00	368.070,00	-33.908,06	141.517,69	0,63	226.552,31	29.170,64	141.517,69	0,64	226.552,31	0,00
Assistência Comunitária	432.000,00	412.500,00	-52.617,42	124.271,40	0,56	288.228,60	40.209,35	124.271,40	0,56	288.228,60	0,00
Saúde	7.681.450,00	8.935.553,68	-1.539.663,87	6.205.234,54	27,81	2.730.319,14	1.379.487,62	6.184.734,54	27,88	2.750.819,14	20.500,00
Administração Geral	1.213.900,00	1.674.400,00	-342.465,94	1.150.523,65	5,16	523.876,35	307.752,28	1.130.023,65	5,09	544.376,35	20.500,00
Atenção Básica	3.262.550,00	3.224.737,00	-245.717,72	2.178.989,18	9,77	1.045.747,82	502.086,64	2.178.989,18	9,82	1.045.747,82	0,00
Assistência Hospitalar e Ambulatorial	2.940.000,00	3.714.116,68	-911.435,11	2.633.711,47	11,80	1.080.405,21	522.597,21	2.633.711,47	11,87	1.080.405,21	0,00
Vigilância Sanitária	265.000,00	322.300,00	-40.045,10	242.010,24	1,08	80.289,76	47.051,49	242.010,24	1,09	80.289,76	0,00
Educação	10.163.050,60	11.637.540,22	-2.189.753,94	8.107.800,45	36,34	3.529.739,77	1.786.428,69	8.082.650,45	36,43	3.554.889,77	25.150,00
Administração Geral	738.550,60	1.159.349,60	-74.298,22	947.426,58	4,25	211.923,02	106.487,25	922.276,58	4,16	237.073,02	25.150,00
Alimentação e Nutrição	240.000,00	377.000,00	-192.579,98	169.508,37	0,76	207.491,63	67.686,39	169.508,37	0,76	207.491,63	0,00
Ensino Fundamental	6.057.500,00	7.358.790,62	-1.315.137,88	5.451.241,18	24,43	1.907.549,44	1.276.812,96	5.451.241,18	24,57	1.907.549,44	0,00
Educação Infantil	2.516.000,00	2.281.400,00	-555.908,20	1.396.593,98	6,26	884.806,02	308.780,75	1.396.593,98	6,29	884.806,02	0,00
Educação de Jovens e Adultos	611.000,00	461.000,00	-51.829,66	143.030,34	0,64	317.969,66	26.661,34	143.030,34	0,64	317.969,66	0,00
Cultura	691.000,00	426.400,00	-10.577,25	340.196,70	1,52	86.203,30	68.351,29	323.996,70	1,46	102.403,30	16.200,00
Administração Geral	368.000,00	301.000,00	-16.943,05	242.930,90	1,09	58.069,10	59.135,49	242.930,90	1,09	58.069,10	0,00
Difusão Cultural	323.000,00	125.400,00	6.365,80	97.265,80	0,44	28.134,20	9.215,80	81.065,80	0,37	44.334,20	16.200,00
Urbanismo	3.151.000,00	1.860.600,00	-1.050.024,37	498.711,04	2,24	1.361.888,96	189.987,26	498.711,04	2,25	1.361.888,96	0,00
Infra-Estrutura Urbana	2.450.000,00	1.461.000,00	-1.069.873,81	278.367,41	1,25	1.182.632,59	80.137,82	278.367,41	1,25	1.182.632,59	0,00
Serviços Urbanos	701.000,00	399.600,00	19.849,44	220.343,63	0,99	179.256,37	109.849,44	220.343,63	0,99	179.256,37	0,00
Habituação	500.000,00	262.079,38	0,00	0,00	0,00	262.079,38	0,00	0,00	0,00	262.079,38	0,00
Administração Geral	40.000,00	40.000,00	0,00	0,00	0,00	40.000,00	0,00	0,00	0,00	40.000,00	0,00
Habituação Urbana	460.000,00	222.079,38	0,00	0,00	0,00	222.079,38	0,00	0,00	0,00	222.079,38	0,00

*[Handwritten signatures and initials]*

Prefeitura Municipal de Mulungu  
 Relatório Resumido de Execução Orçamentária  
 Demonstrativo da Execução das Despesas por Função/Subfunção  
 Orçamento Fiscal e da Seguridade Social  
 Período: Janeiro a Dezembro de 2015/Bimestre: Novembro e Dezembro

RREO - Anexo 2 (LRF Art. 52 inciso II alínea "c")


Em reais

Função/Subfunção	Dotação Inicial	Dotação Atualizada (a)	Despesas Empenhadas			Saldo(c) = (a-b)	Despesas Liquidadas			Saldo(e) = (a-d)	Insc. Restos a Pagar Não Processados (f)
			No Bimestre	Até o Bimestre (b)	% (b / total b)		No Bimestre	Até o Bimestre (d)	% (d / total d)		
Saneamento	410.000,00	446.000,00	-34.093,35	353.369,59	1,58	92.630,41	192.646,89	353.369,59	1,59	92.630,41	0,00
Saneamento Básico Urbano	410.000,00	446.000,00	-34.093,35	353.369,59	1,58	92.630,41	192.646,89	353.369,59	1,59	92.630,41	0,00
Gestão Ambiental	382.000,00	191.300,00	-30.905,35	110.153,03	0,49	81.146,97	24.173,88	110.153,03	0,50	81.146,97	0,00
Preservação e Conservação Ambiental	267.000,00	155.500,00	-30.905,35	106.553,03	0,48	48.946,97	24.173,88	106.553,03	0,48	48.946,97	0,00
Controle Ambiental	35.000,00	10.000,00	0,00	0,00	0,00	10.000,00	0,00	0,00	0,00	10.000,00	0,00
Recuperação de Áreas Degradadas	45.000,00	9.000,00	0,00	1.800,00	0,01	7.200,00	0,00	1.800,00	0,01	7.200,00	0,00
Recursos Hídricos	35.000,00	16.800,00	0,00	1.800,00	0,01	15.000,00	0,00	1.800,00	0,01	15.000,00	0,00
Agricultura	210.000,00	98.520,00	792,97	50.792,23	0,23	47.727,77	1.420,70	50.792,23	0,23	47.727,77	0,00
Abastecimento	125.000,00	24.520,00	-547,03	952,97	0,00	23.567,03	80,70	952,97	0,00	23.567,03	0,00
Extensão Rural	85.000,00	74.000,00	1.340,00	49.839,26	0,22	24.160,74	1.340,00	49.839,26	0,22	24.160,74	0,00
Comércio e Serviços	300.000,00	200,00	0,00	0,00	0,00	200,00	0,00	0,00	0,00	200,00	0,00
Turismo	300.000,00	200,00	0,00	0,00	0,00	200,00	0,00	0,00	0,00	200,00	0,00
Transporte	235.000,00	17.000,00	0,00	7.980,00	0,04	9.020,00	0,00	7.980,00	0,04	9.020,00	0,00
Transporte Rodoviário	235.000,00	17.000,00	0,00	7.980,00	0,04	9.020,00	0,00	7.980,00	0,04	9.020,00	0,00
Desporto e Lazer	160.000,00	58.000,00	0,00	15.342,72	0,07	42.657,28	3.942,82	15.342,72	0,07	42.657,28	0,00
Administração Geral	25.000,00	10.000,00	0,00	0,00	0,00	10.000,00	0,00	0,00	0,00	10.000,00	0,00
Desporto Comunitário	135.000,00	48.000,00	0,00	15.342,72	0,07	32.657,28	3.942,82	15.342,72	0,07	32.657,28	0,00
Encargos Especiais	262.140,00	305.140,00	-45.132,47	249.707,18	1,12	55.432,82	45.054,18	249.707,18	1,13	55.432,82	0,00
Refinanciamento da Dívida Interna	262.140,00	305.140,00	-45.132,47	249.707,18	1,12	55.432,82	45.054,18	249.707,18	1,13	55.432,82	0,00
Reserva de Contingência	320.000,00	0,00	0,00	0,00	0,00	0,00	0,00	0,00	0,00	0,00	0,00
Reserva de Contingência	320.000,00	0,00	0,00	0,00	0,00	0,00	0,00	0,00	0,00	0,00	0,00
Despesas (Intra-Orçamentárias) (II)	0,00	0,00	0,00	0,00	0,00	0,00	0,00	0,00	0,00	0,00	0,00
<b>Total (III) (I + II)</b>	<b>32.059.409,65</b>	<b>32.059.409,65</b>	<b>-4.449.177,45</b>	<b>22.310.626,39</b>	<b>100,00</b>	<b>9.748.783,26</b>	<b>5.911.089,71</b>	<b>22.187.309,89</b>	<b>100,00</b>	<b>9.872.099,76</b>	<b>123.316,50</b>


Prefeitura Municipal de Mulungu  
Relatório Resumido de Execução Orçamentária  
**Demonstrativo da Execução das Despesas por Função/Subfunção**  
Orçamento Fiscal e da Seguridade Social  
Período: Janeiro a Dezembro de 2015/Bimestre: Novembro e Dezembro

RREO - Anexo 2 (LRF, Art. 52, inciso II, alínea "c")

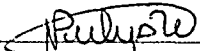
Em reais



FRANCISCO SAVIO BEZERRA UCHOA  
PREFEITO MUNICIPAL




PUBLICONT ASSESSORIA E CONSULTORIA  
Contador - CRC PJ 480



NOELYANE ALMEIDA UCHOA  
CONTROLADORA GERAL



MARIA DO CARMO A. MARTINS  
SEC. ADM. FINANÇAS  
PORTARIA. 002/13  
CPF. 135.993-633-04



ANTONIO AILSTRONG PAZ PAIVA  
TESOUREIRO GERAL



Prefeitura Municipal de Mulungu  
 Relatório Resumido de Execução Orçamentária  
 Demonstrativo da Receita Corrente Líquida  
 Orçamento Fiscal e da Seguridade Social  
 Período: Janeiro a Dezembro de 2015/Bimestre: Novembro e Dezembro

RREO - Anexo 3 (LRF, Art. 53, inciso I)

Especificação	Evolução da Receita Realizada nos Últimos 12 Meses												Total	Previsão
	Janeiro/2015	Fevereiro/2015	Março/2015	Abril/2015	Maior/2015	Junho/2015	Julho/2015	Agosto/2015	Setembro/2015	Outubro/2015	Novembro/2015	Dezembro/2015	(Últimos 12 Meses)	Atualizada do Exercício
Receitas Correntes (I)	2.115.919,34	2.110.655,98	1.627.114,51	2.298.026,63	1.888.245,35	2.023.517,84	1.585.592,17	1.823.449,95	1.619.829,78	1.805.300,65	1.810.250,17	2.307.855,55	23.015.757,92	24.049.666,65
Receita Tributária	48.896,78	34.545,05	29.681,27	30.018,37	53.998,76	54.555,24	52.930,56	55.080,12	59.120,58	42.360,53	40.275,23	56.911,85	558.374,34	650.500,00
IPTU	1.135,56	0,00	0,00	0,00	472,77	278,46	1.640,69	8,80	1.364,03	7.404,09	1.364,03	598,48	22.223,22	3.500,00
ISS	6.758,41	5.232,58	5.550,54	8.712,86	7.153,59	11.345,59	7.756,70	8.111,44	7.679,46	5.902,08	10.677,36	11.417,08	96.297,69	380.000,00
ITBI	14.204,00	5.120,00	2.980,00	3.760,00	12.050,00	7.351,81	9.600,00	7.560,00	32.651,40	12.700,00	8.900,00	6.360,00	123.237,21	15.000,00
IRRF	24.653,63	23.495,47	19.670,96	17.179,91	32.191,60	34.499,68	31.758,29	30.517,91	11.021,43	22.348,72	20.023,69	38.494,73	305.856,02	230.500,00
Outras Receitas Tributárias	2.145,18	697,00	1.479,77	365,60	2.130,80	1.079,70	2.174,88	89,41	364,20	45,70	75,70	112,26	10.760,20	21.500,00
Receita de Contribuições	0,00	0,00	0,00	0,00	0,00	0,00	0,00	0,00	0,00	0,00	0,00	0,00	0,00	100.000,00
Receita Patrimonial	11.239,74	11.950,78	12.977,07	11.936,50	13.830,80	18.430,36	17.914,64	15.055,80	11.658,68	14.629,77	7.968,25	8.160,46	155.752,85	179.450,00
Receita Agropecuária	0,00	0,00	0,00	0,00	0,00	0,00	0,00	0,00	0,00	0,00	0,00	0,00	0,00	0,00
Receita Industrial	0,00	0,00	0,00	0,00	0,00	0,00	0,00	0,00	0,00	0,00	0,00	0,00	0,00	0,00
Receita de Serviços	0,00	0,00	0,00	0,00	0,00	0,00	0,00	0,00	0,00	0,00	0,00	0,00	0,00	48.000,00
Transferências Correntes	2.054.078,60	2.055.489,89	1.583.636,88	2.253.838,71	1.795.546,10	1.949.095,98	1.497.162,34	1.735.332,13	1.547.627,67	1.747.839,34	1.761.076,98	2.225.121,01	22.205.845,63	22.911.216,65
Cota-Parte do FPM	979.460,95	999.839,87	728.236,49	785.960,14	966.511,72	840.963,19	736.655,97	728.289,23	607.187,60	691.080,12	780.283,70	783.287,61	9.627.766,59	8.785.264,80
Cota-Parte do ICMS	218.972,84	200.725,78	208.734,66	211.626,10	203.966,57	218.725,75	207.120,75	217.111,40	234.921,75	217.718,18	227.519,40	241.023,43	2.608.166,61	2.472.400,00
Cota-Parte do IPVA	19.275,42	46.460,39	20.253,93	20.978,85	13.910,85	6.124,15	4.318,97	5.001,42	2.066,26	3.380,85	3.056,37	1.955,50	146.782,96	267.224,80
Cota-Parte do ITR	31,83	3.028,86	660,50	74,25	392,29	20,48	30,00	5.259,12	1.347,22	2.548,29	249,96	53,62	13.696,42	2.776,05
Transferências da LC 87/1996														
Transferências da LC 61/1989														
Transferência do FUNDEB	365.121,39	388.917,02	314.117,54	470.861,21	354.401,63	333.556,62	280.270,87	306.483,30	294.404,42	299.689,27	323.619,94	355.525,48	4.086.968,69	3.792.550,00
Outras Transferências Correntes	690.189,01	617.243,75	520.368,42	975.964,26	460.329,61	768.431,54	475.886,53	690.289,06	642.622,17	751.140,81	653.867,01	1.084.298,80	8.330.630,97	10.063.401,00
Outras Receitas Correntes	1.704,22	8.670,26	819,29	2.233,05	24.869,69	1.436,26	17.584,63	17.981,90	1.422,85	471,01	929,71	17.662,23	95.785,10	160.500,00
Deduções (II)	243.891,16	250.175,22	191.762,63	204.510,83	237.322,70	213.522,68	167.174,86	191.486,05	169.455,84	183.329,37	202.584,76	228.414,94	2.483.631,04	2.888.186,40
Contribuição Savridor para o Plano de Previdência	0,00	0,00	0,00	0,00	0,00	0,00	0,00	0,00	0,00	0,00	0,00	0,00	0,00	0,00
Compensações Financ. entre Regimes Previdência	0,00	0,00	0,00	0,00	0,00	0,00	0,00	0,00	0,00	0,00	0,00	0,00	0,00	0,00
Dedução da Receita para Formação do FUNDEB	243.891,16	250.175,22	191.762,63	204.510,83	237.322,70	213.522,68	167.174,86	191.486,05	169.455,84	183.329,37	202.584,76	228.414,94	2.483.631,04	2.888.186,40
Receita Corrente Líquida (III) = (I - II)	1.872.028,18	1.860.480,76	1.435.351,88	2.093.515,80	1.650.922,65	1.809.995,16	1.418.417,31	1.631.963,90	1.450.373,94	1.621.971,28	1.607.665,41	2.079.440,61	20.532.126,88	21.161.480,25


Prefeitura Municipal de Mulungu  
Relatório Resumido de Execução Orçamentária  
**Demonstrativo da Receita Corrente Líquida**  
Orçamento Fiscal e da Seguridade Social  
Período: Janeiro a Dezembro de 2015/Bimestre: Novembro e Dezembro

RREO - Anexo 3 (LRF Art. 53, inciso I)

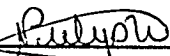
Em reais.



FRANCISCO SAVIO BEZERRA UCHOA  
PREFEITO MUNICIPAL



PUBLICONT ASSESSORIA E CONSULTORIA  
Contador - CRC/PJ 480



NOELYANE ALMEIDA UCHOA  
CONTROLADORA GERAL



MARIA DO CARMO A. MARTINS  
SEC. ADM. FINANÇAS  
PORTARIA. 002/13  
CPF: 135.933.633-04



ANTONIO AYRTON PAZ PAIVA  
TESOUREIRO GERAL

**Prefeitura Municipal de Mulungu**  
**Relatório Resumido de Execução Orçamentária**  
**Demonstrativo das Receitas e Despesas Previdenciárias do Regime Próprio de Previdência dos Servidores**  
**Orçamento da Seguridade Social**  
**Período: Janeiro a Dezembro de 2015/Bimestre: Novembro e Dezembro**

RREO - Anexo IV (LRF, Art. 53, inciso II)

R\$ 1,00

Receitas	Previsão Inicial	Previsão Atualizada	Receitas Realizadas		
			No Bimestre	Até o Bimestre 2015	Até o Bimestre 2014
Receitas Previdenciárias (Exceto Intra-Orçamentárias) (I)					
(-) Deduções da Receita					
Deduções da Receita Patrimonial			0,00	0,00	
Receitas Previdenciárias (Intra-Orçamentárias) (II)					
Receitas Intra-Orçamentárias	0,00	0,00	0,00	0,00	0,00
<b>Total das Receitas Previdenciárias - RPPS (III) = (I + II)</b>	<b>0,00</b>	<b>0,00</b>	<b>0,00</b>	<b>0,00</b>	<b>0,00</b>

Despesas	Dotação Inicial	Dotação Atualizada	Despesas Liquidadas		
			No Bimestre	Até o Bimestre 2015	Até o Bimestre 2014
Despesas Previdenciárias (Exceto Intra-Orçamentárias) (IV)					
Despesas Previdenciárias (Intra-Orçamentárias) (V)					
Despesas Intra-Orçamentárias	0,00	0,00	0,00	0,00	0,00
<b>Total das Despesas Previdenciárias - RPPS (VI) = (IV + V)</b>	<b>0,00</b>	<b>0,00</b>	<b>0,00</b>	<b>0,00</b>	<b>0,00</b>
<b>Resultado Previdenciário - RPPS (VII) = (III - IV)</b>	<b>0,00</b>	<b>0,00</b>	<b>0,00</b>	<b>0,00</b>	<b>0,00</b>

Aportes de Recursos para o Regime Próprio de Previdência do Servidor	Previsão Inicial	Previsão Atualizada	Receitas Realizadas		
			No Bimestre	Até o Bimestre 2015	Até o Bimestre 2014
—	—	—	—	—	—

Reserva Orçamentária do RPPS	Previsão Orçamentária
Valor	0,00


Bens e Direitos do RPPS	Novembro	Período de Referência	
		2015	2014
Caixa	0,00	0,00	0,00
Banco	0,00	0,00	0,00
Investimentos	—	—	—
Outros Bens e Direitos	—	—	—

Receitas Intra-Orçamentárias	Previsão Inicial	Previsão Atualizada	Receitas Realizadas		
			No Bimestre	Até o Bimestre 2015	Até o Bimestre 2014

Prefeitura Municipal de Mulungu  
 Relatório Resumido de Execução Orçamentária  
**Demonstrativo das Receitas e Despesas Previdenciárias do Regime Próprio de Previdência dos Servidores**  
 Orçamento da Seguridade Social


Período: Janeiro a Dezembro de 2015/Bimestre: Novembro e Dezembro

RREO - Anexo IV (LRF, Art. 53, inciso II)					R\$ 1,00
(-) Deduções da Receita					
Total das Receitas Previdenciárias Intra-Orçamentárias	0,00	0,00	0,00	0,00	0,00
Despesas Intra-Orçamentárias	Dotação Inicial	Dotação Atualizada	Despesas Liquidadas		
			No Bimestre	Até o Bimestre 2015	Até o Bimestre 2014
Total das Despesas Previdenciárias Intra-Orçamentárias	0,00	0,00	0,00	0,00	0,00

  
 FRANCISCO SAVIO BEZERRA UCHOA  
 PREFEITO MUNICIPAL

  
 PUBLICONT ASSESSORIA E CONSULTORIA  
 Contador - CRC PJ 480

  
 NOELYANE ALMEIDA UCHOA  
 CONTROLADORA GERAL

  
 MARIA DO CARMO A. MARTINS  
 SEC. ADM. FINANÇAS  
 PORTARIA. 002/13  
 CPF. 35.933.633-04

  
 ANTONIO AILSTRONG PAZ PAIVA  
 TESOUREIRO GERAL

Prefeitura Municipal de Mulungu  
Relatório Resumido de Execução Orçamentária  
**Demonstrativo do Resultado Nominal**  
Orçamento Fiscal e da Seguridade Social

Período: Janeiro a Dezembro / Bimestre: Novembro a Dezembro de 2015

RRFO - Anexo V (LRF, Art. 53, inciso III)


R\$ 1,00

DÍVIDA FISCAL LÍQUIDA	SALDO		
	Em 31/Dez/2014 (a)	Em Outubro (b)	Em Dezembro (c)
DÍVIDA CONSOLIDADA (I)	9.876.579,51	9.671.926,51	9.626.872,33
DEDUÇÕES (II)			
Disponibilidade de Caixa Bruta	1.956.023,36	1.540.306,24	992.025,79
Demais Haveres Financeiros			
(-) Restos a Pagar Processados (Exceto Precatórios)	4.347.282,77	2.835.451,87	2.728.434,84
DÍVIDA CONSOLIDADA LÍQUIDA (III) = (I - II)	9.876.579,51	9.671.926,51	9.626.872,33
RECEITAS DE PRIVATIZAÇÕES (IV)			
PASSIVOS RECONHECIDOS (V)			
DÍVIDA FISCAL LÍQUIDA (VI) = (III + IV - V)	9.876.579,51	9.671.926,51	9.626.872,33

RESULTADO NOMINAL	PERÍODO DE REFERÊNCIA	
	No Bimestre (c-b)	Até o Bimestre (c-a)
DÍVIDA CONSOLIDADA (I)	-45.054,18	-249.707,18

DISCRIMINAÇÃO DA META FISCAL	VALOR CORRENTE
META DE RESULTADO NOMINAL FIXADA NO ANEXO DE METAS FISCAIS DA LDO PARA O EXERCÍCIO DE REFERÊNCIA	-504.500,00


REGIME PREVIDENCIÁRIO			
DÍVIDA FISCAL LÍQUIDA PREVIDENCIÁRIA	SALDO		
	Em 31/Dez/2014	Em Outubro	Em Dezembro
DÍVIDA CONSOLIDADA PREVIDENCIÁRIA (VII)	0,00	0,00	0,00
Passivo Atuarial			
Demais Dívidas			
DEDUÇÕES (II)			
Disponibilidade de Caixa Bruta	0,00	0,00	0,00
Investimentos			
Demais Haveres Financeiros			
(-) Restos a Pagar Processados	0,00	0,00	0,00
DÍVIDA CONSOLIDADA LÍQUIDA (VIII) PREVIDENCIÁRIA (IX) = (VII - VIII)	0,00	0,00	0,00
PASSIVOS RECONHECIDOS (X)			
DÍVIDA FISCAL LÍQUIDA PREVIDENCIÁRIA (XI)=(IX-X)	0,00	0,00	0,00


Prefeitura Municipal de Mulungu  
Relatório Resumido de Execução Orçamentária  
**Demonstrativo do Resultado Nominal**  
Orçamento Fiscal e da Seguridade Social  
Período: Janeiro a Dezembro / Bimestre: Novembro a Dezembro de 2015

RREO - Anexo V (LRF, Art. 53, inciso III)

R\$ 1,00



---

FRANCISCO SAVIO BEZERRA UCHOA  
PREFEITO MUNICIPAL



---

PUBLICON ASSASSORIA E CONSULTORIA  
Contador - CRM/PJ 480




---

NOELYANE ALMEIDA UCHOA  
CONTROLADORA GERAL



---

ANTONIO AILUSTRONG PAZ PAIVA  
TESOUREIRO GERAL



MARIA ELIZABETE MARTINS  
SECRETARIA MUNICIPAL DE FINANÇAS  
CPF: 138.098.633-04

Prefeitura Municipal de Mulungu  
 Relatório Resumido de Execução Orçamentária  
**Demonstrativo do Resultado Primário**  
 Orçamento Fiscal e da Seguridade Social  
 Período: Janeiro a Dezembro de 2015/Bimestre: Novembro e Dezembro

RRFO - Anexo 6 (LRF, Art. 53, inciso III)

Em reais

Receitas Primárias	Previsão Atualizada	Receitas Realizadas	
		Até o Bimestre 2015	Até o Bimestre 2014
Receitas Primárias			
Receitas Primárias Correntes (I)	23.842.216,65	20.376.374,03	21.769.880,61
Receitas Tributárias	650.500,00	558.374,34	545.299,33
IPTU	3.500,00	22.223,22	17.475,57
ISS	380.000,00	96.297,69	135.855,02
ITBI	15.000,00	123.237,21	63.432,13
IRRF	230.500,00	305.856,02	322.086,89
Outras Receitas Tributárias	21.500,00	10.760,20	6.449,72
Receitas de Contribuições	100.000,00	0,00	0,00
Receitas Previdenciárias	0,00	0,00	0,00
Outras Receitas de Contribuições	100.000,00	0,00	0,00
Receita Patrimonial Líquida	20.000,00	0,00	3.263,68
Receita Patrimonial	179.450,00	155.752,85	179.637,51
(-) Aplicações Financeiras	159.450,00	155.752,85	176.373,83
Transferências Correntes	22.911.216,65	19.722.214,59	21.180.369,38
Cota-Parte do FPM	8.785.264,80	7.702.213,28	9.565.219,32
Cota-Parte do ICMS	2.472.400,00	2.086.533,29	2.809.864,88
Cota-Parte do IPVA	267.224,80	117.426,37	119.624,19
Convênios	1.063.000,00	224.872,67	161.529,48
Outras Transferências Correntes	10.323.327,05	9.591.168,98	8.524.131,51
Demais Receitas Correntes	160.500,00	95.785,10	40.948,22
Dívida Ativa	17.500,00	20.582,58	24.387,56
Diversas Receitas Correntes	143.000,00	75.202,52	16.560,66
Receitas de Capital (II)	8.009.743,00	686.938,41	1.876.012,25
Operações de Crédito (III)	0,00	0,00	0,00
Amortização de Empréstimos (IV)	0,00	0,00	0,00
Alienação de Bens (V)	50.000,00	0,00	0,00
Transferências de Capital	7.954.743,00	686.872,06	1.876.012,25
Convênios	3.227.961,65	648.933,56	1.538.053,22
Outras Transferências de Capital	4.726.781,35	37.938,50	337.959,03
Outras Receitas de Capital	5.000,00	66,35	0,00
Receitas Primárias de Capital (VI) = (II - III - IV - V)	7.959.743,00	686.938,41	1.876.012,25
Receita Primária Total (VII) = (I + VI)	31.801.959,65	21.063.312,44	23.645.892,86

Prefeitura Municipal de Mulungu  
 Relatório Resumido de Execução Orçamentária  
**Demonstrativo do Resultado Primário**  
 Orçamento Fiscal e da Seguridade Social  
 Período: Janeiro a Dezembro de 2015/Bimestre: Novembro e Dezembro

RREO - Anexo 6 (LRF, Art. 53, inciso III)


Despesas Primárias	Dotação Atualizada	Despesas Empenhadas		Despesas Liquidadas		Insc. Restos a Pagar N° Proc.	
		Até o Bimestre 2015	Até o Bimestre 2014	Até o Bimestre 2015	Até o Bimestre 2014	Em 2015	Em 2014
Despesas Primárias							
Despesas Correntes (VIII)	27.356.441,22	20.990.193,50	19.413.370,92	20.866.877,00	19.124.889,61	123.316,50	288.481,31
Pessoal e Encargos Sociais	15.955.442,11	14.154.696,31	12.923.133,43	14.148.429,81	12.922.860,34	6.266,50	273,09
Juros e Encargos da Dívida (IX)	10.000,00	0,00	0,00	0,00	0,00		
Outras Despesas Correntes	11.390.999,11	6.835.497,19	6.490.237,49	6.718.447,19	6.202.029,27	117.050,00	288.208,22
Despesas Primárias Correntes (X) = (VIII - IX)	27.346.441,22	20.990.193,50	19.413.370,92	20.866.877,00	19.124.889,61	123.316,50	288.481,31
Despesas de Capital (XI)	4.702.968,43	1.320.432,89	2.866.865,18	1.320.432,89	1.757.560,19		1.109.304,99
Investimentos	4.324.328,43	1.070.725,71	2.529.267,45	1.070.725,71	1.443.962,46		1.085.304,99
Inversões Financeiras	60.000,00	0,00	96.000,00	0,00	72.000,00		24.000,00
Concessão de Empréstimo (XII)							
Aquisição de Título de Capital Já Integralizado (XIII)							
Demais Inversões Financeiras	60.000,00	0,00	96.000,00	0,00	72.000,00		24.000,00
Amortização da Dívida (XIV)	318.640,00	249.707,18	241.597,73	249.707,18	241.597,73		
Despesas Primárias de Capital (XV) = (XI - XII - XIII - XIV)	4.384.328,43	1.070.725,71	2.625.267,45	1.070.725,71	1.515.962,46		1.109.304,99
Reserva de Contingência (XVI)	0,00						
Reserva do RPPS (XVII)	0,00						
<b>Despesa Primária Total (XVIII) = (X + XV + XVI + XVII)</b>	<b>31.730.769,65</b>	<b>22.060.919,21</b>	<b>22.038.638,37</b>	<b>21.937.602,71</b>	<b>20.640.852,07</b>	<b>123.316,50</b>	<b>1.397.786,30</b>
<b>Resultado Primário (XIX) = (VII - XVIII)</b>	<b>71.190,00</b>	<b>-997.606,77</b>	<b>1.607.254,49</b>				
Saldo de Exercícios Anteriores							
<b>Discriminação da Meta Fiscal</b>						<b>Valor Corrente</b>	
Meta de Resultado Primário Fixada no Anexo de Metas Fiscais da LDO P/ O Exercício de Referência						341.280,00	



Prefeitura Municipal de Mulungu  
Relatório Resumido de Execução Orçamentária  
**Demonstrativo do Resultado Primário**  
Orçamento Fiscal e da Seguridade Social  
Período: Janeiro a Dezembro de 2015/Bimestre: Novembro e Dezembro

RREO - Anexo 6 (LRF, Art. 53, inciso III)

Em reais



---

FRANCISCO SAVIO BEZERRA UCHOA  
PREFEITO MUNICIPAL



---

PUBLICO CONTROLE DE GESTÃO E CONSULTORIA  
Contador - CRC PJ 480




---

NOELYANE ALMEIDA UCHOA  
CONTROLADORA GERAL



---

ANTONIO AJUSTRONG PAZ PAIVA  
TESOUREIRO GERAL



MARIA DO CARMO A. MARTINS  
SEC. ADM. FINANÇAS  
PORTARIA: 002/13  
CPF: 135.932.612-04

Prefeitura Municipal de Mulungu  
Relatório Resumido de Execução Orçamentária

Restos a Pagar por Poder e Órgão  
Orçamento Fiscal e da Seguridade Social

Período: Janeiro a Dezembro de 2015/Bimestre: Novembro e Dezembro


RREO - Anexo VII (LRF, Art. 52, inciso I, alíneas "a" e "b" do inciso II e §1º)  
RREO - Anexo VII (LRF, art. 53, inciso V)

R\$ 1,00

PODER/ÓRGÃO	RESTOS A PAGAR PROCESSADOS					RESTOS A PAGAR NÃO PROCESSADOS				
	Inscritos		Cancelados	Pagos	A Pagar	Inscritos		Cancelados	Pagos	A Pagar
	Em Exercícios Anteriores	Em 31 de Dezembro de 2014				Em Exercícios Anteriores	Em 31 de Dezembro de 2014			
RESTOS A PAGAR (EXCETO INTRA-ORÇAMENTÁRIOS) (I)										
EXECUTIVO										
GABINETE DO PREFEITO	0,00	120.423,45	0,00	85.483,58	34.939,87	0,00	33.018,32	0,00	29.888,99	3.129,33
SECRETARIA DE ADMINISTRAÇÃO E FINANÇAS	0,00	755.601,00	0,00	65.889,20	689.711,80	0,00	30.420,30	0,00	18.000,00	12.420,30
FUNDO MUNICIPAL DE EDUCAÇÃO - FME	0,00	327.757,78	0,00	136.918,47	190.839,31	0,00	1.051.351,10	0,00	397.833,12	653.517,98
FUNDO DE MANU.DESENV.DO ENSINO BASICO - FUNDEB	0,00	991.635,37	0,00	456.244,81	535.390,56	0,00	135.621,89	0,00	5.015,11	130.606,78
FUNDO MUNICIPAL DE SAUDE	0,00	1.468.733,84	0,00	565.359,40	903.374,44	0,00	65.676,76	0,00	61.018,83	4.657,93
FUNDO MUNICIPAL DE ASSISTÊNCIA SOCIAL	0,00	357.061,39	0,00	61.293,37	295.768,02	0,00	31.727,38	0,00	5.159,42	26.567,96
FUNDO MUNICIPAL DA CRIANÇA E DO ADOLESCENTE	0,00	0,00	0,00	0,00	0,00	0,00	0,00	0,00	0,00	0,00
Fundo Municipal de Habitação de Interesse Social	0,00	0,00	0,00	0,00	0,00	0,00	0,00	0,00	0,00	0,00
SEC. DE INFRA-ESTRUTURA-SEINFRA	0,00	206.406,86	0,00	160.918,73	45.488,13	0,00	40.651,39	0,00	23.670,68	16.980,71
SEC. DE DESENV. AGROPECUÁRIO	0,00	35.378,47	0,00	30.949,39	4.429,08	0,00	7.242,85	0,00	2.026,42	5.216,43
SECRETARIA DE CULTURA E TURISMO	0,00	65.106,50	0,00	44.532,78	20.573,72	0,00	165.799,78	0,00	77.265,43	88.534,35
SECRETARIA DE MEIO AMBIENTE	0,00	19.178,11	0,00	11.258,20	7.919,91	0,00	3.350,00	0,00	1.750,00	1.600,00
RESERVA DE CONTIGENCIA	0,00	0,00	0,00	0,00	0,00	0,00	0,00	0,00	0,00	0,00
LEGISLATIVO										
CAMARA MUNICIPAL DE MULUNGU	0,00	0,00	0,00	0,00	0,00	0,00	0,00	0,00	0,00	0,00
RESTOS A PAGAR (INTRA-ORÇAMENTÁRIOS) (II)										
<b>TOTAL (III) = (I + II)</b>	<b>0,00</b>	<b>4.347.282,77</b>	<b>0,00</b>	<b>1.618.847,93</b>	<b>2.728.434,84</b>	<b>0,00</b>	<b>1.564.859,77</b>	<b>0,00</b>	<b>621.628,00</b>	<b>943.231,77</b>

Prefeitura Municipal de Mulungu  
Relatório Resumido de Execução Orçamentária  
**Restos a Pagar por Poder e Órgão**  
Orçamento Fiscal e da Seguridade Social  
Período: Janeiro a Dezembro de 2015/Bimestre: Novembro e Dezembro

RREO - Anexo VII (LRF, Art. 52, inciso I, alíneas "a" e "b" do inciso II e §1º)



---

FRANCISCO SAVIO BEZERRA UCHOA  
PREFEITO MUNICIPAL




---

PUBLICONT ASSESSORIA E CONSULTORIA  
Contador CRC PJ 480




---

NOELYANE ALMEIDA UCHOA  
CONTROLADORA GERAL



---

ANTONIO AJUSTRONG PAZ PAIVA  
TESOUREIRO GERAL



---

MARIA DO CARMO A. MARTINS  
SEC. ADM. FINANÇAS  
PORTARIA. 002/13  
CPE: 135.933.633.04

**Prefeitura Municipal de Mulungu**  
**Relatório Resumido da Execução Orçamentária**  
**Demonstrativo das Receitas e Despesas com Manutenção e Desenvolvimento do Ensino - MDE**  
**Orçamentos Fiscal e da Seguridade Social**  
**Período: Janeiro a Dezembro de 2015/Bimestre: Novembro e Dezembro**

RREO - ANEXO VIII (LDB. art. 72)

R\$ 1,00

<b>RECEITAS DO ENSINO</b>					
RECEITA RESULTANTE DE IMPOSTOS (caput do art. 212 da Constituição)	PREVISÃO INICIAL	PREVISÃO ATUALIZADA	RECEITAS REALIZADAS		
			No Bimestre	Até o Bimestre	%
<b>1 - RECEITAS DE IMPOSTOS</b>	634.000,00	634.000,00	99.990,62	568.196,72	89,62
Imposto sobre a Propriedade Predial e Territorial Urbana	3.500,00	3.500,00	1.126,26	22.223,22	634,94
Imposto de Renda Retido nas Fontes sobre os Rendimentos do Trabalho	205.500,00	205.500,00	39.113,70	227.874,02	110,88
Imposto de Renda Retido nas Fontes sobre Outros Rendimentos	25.000,00	25.000,00	19.404,72	77.982,00	311,92
Imposto sobre Transmissão "Inter Vivos" de Bens Imóveis e de Direitos Reais sobre Im	15.000,00	15.000,00	15.260,00	123.237,21	821,58
Imposto sobre Serviços de Qualquer Natureza	380.000,00	380.000,00	22.094,44	96.297,69	25,34
Receita da Dívida Ativa do Imposto sobre a Propriedade Predial e Territorial Urbana - I	5.000,00	5.000,00	2.991,50	20.582,58	411,65
<b>2 - RECEITAS DE TRANSFERÊNCIAS CONSTITUCIONAIS LEGAIS</b>	15.172.544,05	15.172.544,05	2.577.166,10	12.954.278,01	85,37
Cota-Parte do Fundo de Participação dos Municípios - Cota Mensal	10.981.581,00	10.981.581,00	1.563.571,31	9.627.766,59	87,67
Cota-Parte do FPM 1% (Alínea "D", inciso I, art 159, CF)	731.612,00	731.612,00	536.120,67	536.120,67	73,27
Cota-Parte do Imposto Sobre a Propriedade Territorial Rural	3.470,05	3.470,05	303,58	13.696,42	394,70
Transferência Financeira do ICMS - Desoneração - L.C. Nº 87/96	17.500,00	17.500,00	1.471,56	8.829,34	50,45
Cota-Parte do ICMS	3.090.500,00	3.090.500,00	468.542,83	2.608.166,61	84,39
Cota-Parte do IPVA	334.031,00	334.031,00	5.011,87	146.782,96	43,94
Cota-Parte do IPI sobre Exportação	13.850,00	13.850,00	2.144,28	12.913,42	93,23
<b>3 - TOTAL DAS RECEITAS DE IMPOSTOS (1 + 2)</b>	15.806.544,05	15.806.544,05	2.677.156,72	13.522.472,73	0,00
<b>RECEITAS ADICIONAIS PARA FINANCIAMENTO DO ENSINO</b>					
RECEITAS ADICIONAIS PARA FINANCIAMENTO DO ENSINO	PREVISÃO INICIAL	PREVISÃO ATUALIZADA	RECEITAS REALIZADAS		
			No Bimestre	Até o Bimestre	%
<b>4 - RECEITAS DA APLICAÇÃO FINANCEIRA DE OUTROS RECURSOS VINCULADOS A</b>	0,00	0,00	0,00	0,00	0,00
<b>5 - RECEITA DE TRANSFERÊNCIAS DO FNDE</b>	666.500,00	666.500,00	74.558,24	605.209,73	90,80
Transferências do Salário-Educação	230.000,00	230.000,00	37.435,38	263.382,65	114,51
Transferências Diretas do FNDE referentes ao Programa Dinheiro Direto na Escola - P	1.000,00	1.000,00	1.920,00	2.243,67	224,36
Transferências FNDE PNAE PRE-ESCOLA	28.000,00	28.000,00	2.560,00	23.040,00	82,28
Transferências FNDE PNAE ENSINO FUNDAMENTAL	125.000,00	125.000,00	11.800,00	106.200,00	84,96
Transferências FNDE PNAE EJA	5.200,00	5.200,00	300,00	2.700,00	51,92
Transferências FNDE PNAE CRECHE	40.000,00	40.000,00	2.900,00	26.100,00	65,25
Transferências FNDE PNAE AEE	1.000,00	1.000,00	160,00	1.440,00	144,00
Transferências FNDE PNATE - médio	48.000,00	48.000,00	3.742,15	34.307,77	71,47
Transferências FNDE PNATE - infantil	22.300,00	22.300,00	1.973,40	17.848,23	80,03
Transferências FNDE PNATE - fundamental	136.000,00	136.000,00	11.767,31	106.519,31	78,32
Transf. do Progrma de Educação de Jovens e Adultos	30.000,00	30.000,00	0,00	21.428,10	71,42
<b>6 - RECEITA DE TRANSFERÊNCIA DE CONVÊNIOS</b>	0,00	0,00	0,00	0,00	0,00
<b>8 - OUTRAS RECEITAS PARA FINANCIAMENTO DO ENSINO</b>	0,00	0,00	0,00	0,00	0,00
<b>9 - TOTAL DAS RECEITAS PARA FINANCIAMENTO DO ENSINO (4 + 5 + 6 + 7 + 8)</b>	666.500,00	666.500,00	74.558,24	605.209,73	90,80
<b>FUNDEB</b>					
RECEITA RESULTANTE DE IMPOSTOS (caput do art. 212 da Constituição)	PREVISÃO INICIAL	PREVISÃO ATUALIZADA	RECEITAS REALIZADAS		
			No Bimestre	Até o Bimestre	%
<b>10 - RECEITAS DESTINADAS AO FUNDEB</b>	2.888.186,41	2.888.186,41	430.999,70	2.483.855,98	85,99
Dedução FUNDEB - <Cota-Parte do FPM>	2.196.316,20	2.196.316,20	335.504,36	1.925.553,31	87,67
Dedução FUNDEB - <Cota-Parte do ITR>	694,01	694,01	60,81	2.739,28	394,70
Dedução FUNDEB - <Cota-Parte ICMS L.C.>	3.500,00	3.500,00	294,34	1.765,86	50,45
Dedução FUNDEB - <Cota-Parte do ICMS>	618.100,00	618.100,00	93.708,71	521.633,32	84,39
Dedução FUNDEB - <Cota-Parte do IPVA>	66.806,20	66.806,20	1.002,54	29.356,59	43,94
Dedução FUNDEB - <Cota-Parte IPI\Exp.>	2.770,00	2.770,00	428,94	2.607,62	94,13


**Prefeitura Municipal de Mulungu**  
**Relatório Resumido da Execução Orçamentária**  
**Demonstrativo das Receitas e Despesas com Manutenção e Desenvolvimento do Ensino - MDE**  
**Orçamentos Fiscal e da Seguridade Social**  
**Período: Janeiro a Dezembro de 2015/Bimestre: Novembro e Dezembro**


RREO - ANEXO VIII (LDB, art. 72)


R\$ 1,00


<b>FUNDEB</b>					
RECEITA RESULTANTE DE IMPOSTOS (caput do art. 212 da Constituição)	PREVISÃO INICIAL	PREVISÃO ATUALIZADA	RECEITAS REALIZADAS		
			No Bimestre	Até o Bimestre	%
11 - RECEITAS RECEBIDAS PELO FUNDEB	5.188.550,00	5.188.550,00	862.810,50	5.430.966,02	105,63
11.1 - Transferências de Recursos do FUNDEB	3.792.550,00	3.792.550,00	679.145,42	4.086.968,69	107,76
11.2 - Complementação da União ao FUNDEB	1.396.000,00	1.396.000,00	183.665,08	1.393.997,33	99,85
12 - RESULTADOS DAS TRANSFERÊNCIAS DO FUNDEB (11.1 - 10)	904.363,59	904.363,59	248.145,72	1.603.312,71	177,28
Acréscimo Resultante das Transferência do FUNDEB					

  
 FRANCISCO SAVIO BEZERRA UCHOA  
 PRÉFETO MUNICIPAL

  
 PUBLICONT ACESSORA E CONSULTORIA  
 Contador - CRC PJ 480

  
 NOELYANE ALMEIDA UCHOA  
 CONTROLADORA GERAL

  
 ANTONIO AJUSTRONG PAZ PAIVA  
 TESOUREIRO GERAL

  
 MARIA DO CARMO A. MARTINS  
 SEC. ADM. FINANÇAS  
 PORTARIA. 002/13  
 CPF: 134.933.633-04

**Prefeitura Municipal de Mulungu**  
**Relatório Resumido da Execução Orçamentária**  
**Demonstrativo das Receitas e Despesas com Manutenção e Desenvolvimento do Ensino - MDE**  
**Orçamentos Fiscal e da Seguridade Social**  
**Período: Janeiro a Dezembro de 2015/Bimestre: Novembro e Dezembro**

RREO - ANEXO VIII (LDB art. 72)

R\$ 1,00

DESPESAS DO FUNDEB	DOTAÇÃO INICIAL	DOTAÇÃO ATUALIZADA	DESPESAS LIQUIDADAS		
			No Bimestre	Até o Bimestre	%
13 - PAGAMENTO DOS PROFISSIONAIS DO MAGISTÉRIO	8.573.500,00	9.640.190,62	787.232,99	3.805.499,70	69,43
13.1 - Com Educação Infantil	2.516.000,00	2.281.400,00	220.133,17	1.128.487,72	49,45
13.2 - Com Ensino Fundamental	6.057.500,00	7.358.790,62	567.099,82	2.677.011,98	36,37
13.3 - Com Educação Básica	0,00	0,00	0,00	0,00	0,00
14 - OUTRAS DESPESAS	8.573.500,00	9.640.190,62	0,00	0,00	0,00
14.1 - Com Educação Infantil	2.516.000,00	2.281.400,00	29.713,79	44.108,44	1,93
14.2 - Com Ensino Fundamental	6.057.500,00	7.358.790,62	299.908,08	1.478.905,18	20,09
14.3 - Com Educação Básica	0,00	0,00	0,00	0,00	0,00
15 - TOTAL DAS DESPESAS DO FUNDEB (13 + 14)	17.147.000,00	19.280.381,24	1.116.854,86	5.328.513,32	27,63

DEDUÇÕES PARA FINS DE LIMITE DO FUNDEB PARA PAGAMENTO DOS PROFISSIONAIS DO MAGISTÉRIO	VALOR
16 - RESTOS A PAGAR INSCRITOS NO EXERCÍCIO SEM DISPONIBILIDADE FINANCEIRA DE RECURSOS DO FUNDEB	1.892.257,62
17 - DESPESAS CUSTEADAS COM O SUPERÁVIT FINANCEIRO DO EXERCÍCIO ANTERIOR DO FUNDEB	0,00
18 - TOTAL DAS DEDUÇÕES CONSIDERADAS PARA FINS DE LIMITE DO FUNDEB (16 + 17)	1.892.257,62
19 - MÍNIMO DE 60% NA REMUNERAÇÃO DO MAGISTÉRIO COM EDUCAÇÃO INFANTIL E ENSINO FUNDAMENTAL (13 / 11) x 100) %	69,43

CONTROLE DA UTILIZAÇÃO DE RECURSOS NO EXERCÍCIO SUBSEQUENTE	VALOR
20 - RECURSOS RECEBIDOS DO FUNDEB EM [EXERCICIO_ANTERIOR] QUE NÃO FORAM UTILIZADOS	0,00
21 - DESPESAS CUSTEADAS COM O SALDO DO ITEM 20 ATÉ O 1º TRIMESTRE DE [EXERCICIO]	0,00


**MANUTENÇÃO E DESENVOLVIMENTO DO ENSINO - DESPESAS CUSTEADAS COM A RECEITA RESULTANTE DE IMPOSTOS E RECURSOS DO FUNDEB**

RECEITAS COM AÇÕES TÍPICAS DE MDE	PREVISÃO INICIAL	PREVISÃO ATUALIZADA	RECEITAS REALIZADAS		
			No Bimestre	Até o Bimestre	%
22 - IMPOSTOS E TRANSFERÊNCIAS DESTINADAS À MDE (25% de 3)	3.951.636,01	3.951.636,01	669.289,18	3.380.618,18	85,54

DESPESAS COM AÇÕES TÍPICAS DE MDE	DOTAÇÃO INICIAL	DOTAÇÃO ATUALIZADA	DESPESAS LIQUIDADAS		
			No Bimestre	Até o Bimestre	%
23 - EDUCAÇÃO INFANTIL	2.516.000,00	2.281.400,00	308.780,75	1.396.593,98	61,21
24 - ENSINO FUNDAMENTAL	6.057.500,00	7.358.790,62	1.276.812,96	5.451.241,18	74,07
25 - ENSINO MÉDIO	0,00	0,00	0,00	0,00	0,00
26 - ENSINO SUPERIOR	0,00	0,00	0,00	0,00	0,00
27 - ENSINO PROFISSIONAL NÃO INTEGRADO AO ENSINO REGULAR	0,00	0,00	0,00	0,00	0,00
28 - OUTRAS	1.589.550,60	1.997.349,60	200.834,98	1.234.815,29	61,82
29 - TOTAL DAS DESPESAS COM AÇÕES TÍPICAS DE MDE (23 + 24 + 25 + 26 + 27 + 28)	10.163.050,60	11.637.540,22	1.786.428,69	8.082.650,45	69,45

DEDUÇÕES CONSIDERADAS PARA FINS DE LIMITE CONSTITUCIONAL	VALOR
30 - RESULTADO LÍQUIDO DAS TRANSFERÊNCIAS DO FUNDEB = (12)	1.603.312,71
31 - DESPESAS CUSTEADAS COM A COMPLEMENTAÇÃO DO FUNDEB NO EXERCÍCIO	1.393.997,33
32 - RECEITA DE APLICAÇÃO FINANCEIRA DOS RECURSOS DO FUNDEB ATÉ O BIMESTRE = (50 h)	0,00
33 - DESPESAS CUSTEADAS COM O SUPERÁVITE FINANCEIRO, DO EXERCÍCIO ANTERIOR, DO FUNDEB	0,00
34 - DESPESAS CUSTEADAS COM O SUPERÁVIT FINANCEIRO, DO EXERCÍCIO ANTERIOR, DE OUTROS RECURSOS DE IMPOSTOS	0,00
35 - RESTOS A PAGAR INSCRITOS NO EXERCÍCIO ANTERIOR SEM DISPONIBILIDADE FINANCEIRA DE RECURSOS DE IMPOSTOS VINCULADOS AO	0,00
36 - CANCELAMENTO, NO EXERCÍCIO, DE RESTOS A PAGAR INSCRITOS COM DISPONIBILIDADE FINANCEIRA DE RECURSOS DE IMPOSTOS VINCI	0,00
37 - TOTAL DAS DEDUÇÕES CONSIDERADAS PARA FINS DE LIMITE CONSTITUCIONAL (30 + 31 + 32 + 33 + 34 + 35 + 36)	2.997.310,04
38 - TOTAL DAS DESPESAS PARA FINS DE LIMITE (29 - 37)	5.085.340,41
39 - MÍNIMO DE 25% DAS RECEITAS RESULTANTE DE IMPOSTOS EM MDE ((38 / 3) * 100)	34,14%

OUTRAS INFORMAÇÕES PARA CONTROLE					
OUTRAS DESPESAS CUSTEADAS COM RECEITAS ADICIONAIS PARA FINANCIAMENTO DO ENSINO	DOTAÇÃO INICIAL	DOTAÇÃO ATUALIZADA	DESPESAS LIQUIDADAS		
			No Bimestre	Até o Bimestre	%





**Prefeitura Municipal de Mulungu**  
**Relatório Resumido da Execução Orçamentária**  
**Demonstrativo das Receitas e Despesas com Manutenção e Desenvolvimento do Ensino - MDE**  
**Orçamentos Fiscal e da Seguridade Social**  
**Período: Janeiro a Dezembro de 2015/Bimestre: Novembro e Dezembro**

RREO - ANEXO VIII (LDB, art. 72)

R\$ 1,00


OUTRAS INFORMAÇÕES PARA CONTROLE					
OUTRAS DESPESAS CUSTEADAS COM RECEITAS ADICIONAIS PARA FINANCIAMENTO DO ENSINO	DOTAÇÃO INICIAL	DOTAÇÃO ATUALIZADA	DESPESAS LIQUIDADAS		
			No Bimestre	Até o Bimestre	%
40 - DESPESAS CUSTEADAS COM A APLICAÇÃO FINANCEIRA DE OUTROS RECURSOS	0,00	0,00	0,00	0,00	0,00
41 - DESPESAS CUSTEADAS COM A CONTRIBUIÇÃO SOCIAL DO SALÁRIO-EDUCAÇÃO	0,00	0,00	0,00	0,00	0,00
42 - DESPESAS CUSTEADAS COM A OPERAÇÕES DE CRÉDITO	0,00	0,00	0,00	0,00	0,00
43 - DESPESAS CUSTEADAS COM OUTRAS RECEITAS PARA FINANCIAMENTO DO ENSINO	0,00	0,00	0,00	0,00	0,00
44 - TOTAL DAS OUTRAS DESPESAS CUSTEADAS COM RECEITAS ADICIONAIS PARA FINANCIAMENTO DO ENSINO	0,00	0,00	0,00	0,00	0,00
45 - TOTAL GERAL DAS DESPESAS (29 + 44)	0,00	0,00	0,00	0,00	0,00
<b>RESTOS A PAGAR INSCRITOS COM DISPONIBILIDADE FINANCEIRA DE RECURSOS DE IMPOSTOS VINCULADOS AO ENSINO</b>	<b>SALDO ATÉ O BIMESTRE</b>		<b>CANCELADOS EM 2015 (g)</b>		
46 - RESTOS A PAGAR DE DESPESAS COM FUNDEB	0,00		0,00		
<b>FLUXO FINANCEIRO DOS RECURSOS</b>			<b>VALOR</b>		
			<b>FUNDEB (h)</b>	<b>FUNDEF</b>	
47 - SALDO FINANCEIRO EM 31 DE DEZEMBRO DE [EXERCÍCIO ANTERIOR]			12.607,37	0,00	
48 - (+) INGRESSO DE RECURSOS ATÉ O BIMESTRE			5.538.827,39	0,00	
49 - (-) PAGAMENTOS EFETUADOS ATÉ O BIMESTRE			4.629.958,78	0,00	
50 - (+) RECEITA DE APLICAÇÃO FINANCEIRA DOS RECURSOS ATÉ O BIMESTRE			0,00	0,00	
51 - (=) SALDO FINANCEIRO NO EXERCÍCIO ATUAL			908.868,61	0,00	
52 - SALDO ATUAL DAS CONTAS BANCÁRIAS DE VINCULAÇÃO AO FUNDEB 60% e 40% (((47 + 48) - 49) + 50)			921.475,98	0,00	

  
 FRANCISCO SAVIO BEZERRA UCHOA  
 PREFEITO MUNICIPAL

  
 PUBLICONT ASSessoria e CONSULTORIA  
 Contador - CRC RJ 480

  
 NOELYANE ALMEIDA UCHOA  
 CONTROLADORA GERAL

  
 ANTONIO AJUSTRONG PAZ PAIVA  
 TESOUREIRO GERAL


  
 MARIA DO CARMO A. MARTINS  
 SEC. ADM. FINANÇAS  
 PORTARIA. 002/13  
 CEP: 136.933.633-04


Prefeitura Municipal de Mulungu  
 Relatório Resumido de Execução Orçamentária  
**Demonstrativo das Receitas de Operações de Crédito e Despesas de Capital**  
 Orçamento Fiscal e da Seguridade Social  
 Período: Janeiro a Dezembro de 2015/Bimestre: Novembro e Dezembro

RREO - Anexo IX (LRF, Art. 52, inciso I, alíneas "a" e "b" do inciso II e §1º)

R\$ 1,00


RECEITAS	PREVISÃO ATUALIZADA (a)	RECEITAS REALIZADAS Até o Bimestre (b)		SALDO NÃO REALIZADO (c) = (a - b)
RECEITAS DE OPERAÇÕES DE CRÉDITO (I)	0,00	0,00		0,00
DESPESAS	DOTAÇÃO ATUALIZADA (d)	DESPESAS EXECUTADAS Até o Bimestre		SALDO NÃO EXECUTADO (g) = (d - (e + f))
		LIQUIDADAS (e)	INSCRITAS EM RESTOS A PAGAR NÃO PROCESSADOS (f)	
DESPESAS DE CAPITAL	4.702.968,43	1.320.432,89	0,00	3.382.535,54
DESPESAS DE CAPITAL LÍQUIDA (II)	4.702.968,43	1.320.432,89	0,00	3.382.535,54
<b>RESULTADO PARA APURAÇÃO DA REGRA DE OURO (III) = (I - II)</b>	<b>-4.702.968,43</b>	<b>-1.320.432,89</b>		<b>-3.382.535,54</b>

  
 FRANCISCO SAVIO BEZERRA UCHOA  
 PREFEITO MUNICIPAL

  
 PUBLICONT ASSESSORIA E CONSULTORIA  
 Contador - CRC/PJ 480

  
 NOELYANE ALMEIDA UCHOA  
 CONTROLADORA GERAL

  
 ANTONIO ALSTRONG PAZ PAIVA  
 TESOUREIRO GERAL

  
 MARIA DO CARMO A. MARTINS  
 SEC. ADM. FINANÇAS  
 PORTARIA. 002/13  
 CPF: 132.922.633-04




Prefeitura Municipal de Mulungu  
Relatório Resumido da Execução Orçamentária  
Demonstrativo da Projeção do Regime Próprio de Previdência dos Servidores  
Orçamentos da Seguridade Social  
Período: Janeiro a Dezembro de 2015/Bimestre: Novembro e Dezembro

RREO - ANEXO X (LRF, art. 53, § 1º, inciso II)

R\$ 1,00


EXERCÍCIO	RECEITAS PREVIDENCIÁRIAS (a)	DESPESAS PREVIDENCIÁRIAS (a)	RESULTADO PREVIDENCIÁRIO (c) = (a - b)	SALDO FINANCEIRO DO EXERCÍCIO (d) = ("d" exercício anterior) + (c)
	0,00	0,00	0,00	0,00

  
FRANCISCO SAVIO BEZERRA UCHOA  
PREFEITO MUNICIPAL

  
PUBLICONT ASSESSORIA E CONSULTORIA  
Contador - CRC/PJ 480

  
NOELYANE ALMEIDA UCHOA  
CONTROLADORA GERAL

  
ANTONIO AYRTON PAZ PAIVA  
TESOUREIRO GERAL

  
MANOEL A. MARTINS  
SECRETARIA DE FINANÇAS  
PORTARIA 002/13  
CPF: 135.933.633-04


Prefeitura Municipal de Mulungu  
 Relatório Resumido de Execução Orçamentária  
**Demonstrativo das Receita de Alienação de Ativos e Aplicação dos Recursos**  
 Orçamento Fiscal e da Seguridade Social  
 Período: Janeiro a Dezembro de 2015/Bimestre: Novembro e Dezembro


RREO - Anexo XI (LRF, Art. 52, inciso I, alíneas "a" e "b" do inciso II e §1º)


R\$ 1,00

RECEITAS	PREVISÃO ATUALIZADA (a)	RECEITAS REALIZADAS Até o Bimestre (b)		SALDO NÃO REALIZADO (c) = (a - b)
RECEITAS DE CAPITAL - ALIENAÇÃO DE ATIVOS (I) ALIENAÇÃO DE BENS MOVEIS	50.000,00	0,00		50.000,00
DESPESAS	DOTAÇÃO ATUALIZADA (d)	DESPESAS EXECUTADAS Até o Bimestre		SALDO NÃO EXECUTADO (g) = (d - (e + f))
		LIQUIDADAS (e)	INSCRITAS EM RESTOS A PAGAR NÃO PROCESSADOS (f)	
APLICAÇÃO DOS RECURSOS DA ALIENAÇÃO DE ATIVOS (II) DESPESA DE CAPITAL				
Investimentos	8.650.549,05	0,00	0,00	8.650.549,05
Inversões Financeiras	110.000,00	0,00	0,00	110.000,00
Amortização da Dívida	275.640,00	0,00	0,00	275.640,00
DESPESAS CORRENTES DOS REGIMES DE PREVIDÊNCIA				
Regime Geral da Previdência Social	0,00	0,00	0,00	0,00
Regime Próprio de Previdência dos Servidores	0,00	0,00	0,00	0,00
<b>SALDO FINANCEIRO A APLICAR</b>	2014	2015		SALDO ATUAL
	(h)	(i) = (Ib - (Ile + Iff))		(j) = (IIIh + IIIi)
VALOR (III)	0,00	0,00		0,00


Fonte:

  
 FRANCISCO SARMO BEZERRA UCHOA  
 PREFEITO MUNICIPAL

  
 PUBLICONT ASSESSORIA E CONSULTORIA  
 Contador - CRC PJ 480

  
 NOELYANE ALMEIDA UCHOA  
 CONTROLADORA GERAL

  
 ANTONIO AJUSTRONG PAZ PAIVA  
 TESOUREIRO GERAL

  
 MARIA DO CARMO A. MARTINS  
 SEC. ADM. FINANÇAS  
 PORTARIA 002/13  
 CPF: 135.533.433-04

**Prefeitura Municipal de Mulungu**  
**Relatório Resumido da Execução Orçamentária**  
**Demonstrativo da Receita e Despesa com Ações de Serviços Públicos de Saúde**  
**Orçamentos Fiscal e da Seguridade Social**  
**Período: Janeiro a Dezembro de 2015/Bimestre: Novembro e Dezembro**

RREO - ANEXO XII (ADCT. art. 77)

R\$ 1,00


RECEITAS	PREVISÃO INICIAL	PREVISÃO ATUALIZADA	RECEITAS REALIZADAS	
			Até o Bimestre	%
RECEITA DE IMPOSTOS	640.000,00	640.000,00	568.196,72	88,78
Imposto sobre a Propriedade Predial e Territorial Urbana	3.500,00	3.500,00	22.223,22	634,94
Imposto de Renda Retido nas Fontes sobre os Rendimentos do Trabalho	205.500,00	205.500,00	227.874,02	110,88
Imposto de Renda Retido nas Fontes sobre Outros Rendimentos	25.000,00	25.000,00	77.982,00	311,92
Imposto sobre Transmissão "Inter Vivos" de Bens Imóveis e de Direitos Reais sobre Im	15.000,00	15.000,00	123.237,21	821,58
Imposto sobre Serviços de Qualquer Natureza	380.000,00	380.000,00	96.297,69	25,34
Receita da Dívida Ativa do Imposto sobre a Propriedade Predial e Territorial Urbana - I	5.000,00	5.000,00	20.582,58	411,65
RECEITAS DE TRANSFERÊNCIAS CONSTITUCIONAIS LEGAIS	15.172.544,05	15.172.544,05	12.954.276,01	85,37
Cota-Parte do Fundo de Participação dos Municípios - Cota Mensal	10.981.581,00	10.981.581,00	9.627.766,59	87,67
Cota-Parte do FPM 1% (Alinea "D", inciso I, art 159, CF)	731.612,00	731.612,00	536.120,67	73,27
Cota-Parte do Imposto Sobre a Propriedade Territorial Rural	3.470,05	3.470,05	13.696,42	394,70
Transferência Financeira do ICMS - Desoneração - L.C. Nº 87/96	17.500,00	17.500,00	8.829,34	50,45
Cota-Parte do ICMS	3.090.500,00	3.090.500,00	2.608.166,61	84,39
Cota-Parte do IPVA	334.031,00	334.031,00	146.782,96	43,94
Cota-Parte do IPI sobre Exportação	13.850,00	13.850,00	12.913,42	93,23
TOTAL	15.806.544,05	15.806.544,05	13.522.472,73	85,54
DESPESAS CORRENTES (Por Grupo de Natureza da Despesa)	DOTAÇÃO INICIAL	DOTAÇÃO ATUALIZADA	DESPESAS LIQUIDADAS	
			Até o Bimestre	%
DESPESAS CORRENTES	6.483.450,00	6.638.553,68	6.100.267,21	70,61
Pessoal e Encargos Sociais	4.215.450,00	4.748.774,00	4.269.576,54	89,90
Juros e Encargos da Dívida	0,00	0,00	0,00	0,00
Outras Despesas Correntes	2.268.000,00	3.889.779,68	1.830.690,67	47,06
DESPESAS DE CAPITAL	1.198.000,00	297.000,00	84.467,33	28,44
Investimentos	1.198.000,00	297.000,00	84.467,33	28,44
Inversões Financeiras	0,00	0,00	0,00	0,00
Amortização da Dívida	0,00	0,00	0,00	0,00
TOTAL (IV)	7.681.450,00	8.935.553,68	6.184.734,54	0,00
DESPESAS PRÓPRIAS COM AÇÕES E SERVIÇOS PÚBLICOS DE SAÚDE	DOTAÇÃO INICIAL	DOTAÇÃO ATUALIZADA	DESPESAS LIQUIDADAS	
			Até o Bimestre	%
DESPESAS COM SAÚDE (V) = (IV)	7.681.450,00	8.935.553,68	6.184.734,54	69,21
(-) DESPESAS COM INATIVOS E PENSIONISTAS	0,00	0,00	0,00	0,00
(-) DESPESAS CUSTEADAS COM OUTROS RECURSOS DESTINADOS À SAÚDE	2.545.045,28	2.545.045,28	2.545.045,28	100,00
Recursos de Transferências do Sistema Único de Saúde	0,00	0,00	0,00	0,00
Recursos de Operações de Crédito	0,00	0,00	0,00	0,00
Outros Recursos	0,00	0,00	0,00	0,00
(-) RESTOS A PAGAR INSCRITOS NO EXERCÍCIO SEM DISPONIBILIDADE FINANCEIRA	0,00	0,00	0,00	0,00
TOTAL DAS DESPESAS PRÓPRIAS COM AÇÕES E SERVIÇOS PÚBLICOS DE SAÚDE	5.136.404,72	6.390.508,40	3.639.689,26	56,95
CONTROLE DE RESTOS A PAGAR VINCULADOS À SAÚDE INSCRITOS EM EXERCÍCIOS ANTERIORES		RESTOS A PAGAR INSCRITOS COM DISPONIBILIDADE FINANCEIRA DE RECURSOS PRÓPRIOS VINCULADOS		
		Inscritos em Exercícios Anteriores	Cancelado em 2015 (f)	
RESTOS A PAGAR DE DESPESAS PRÓPRIAS COM AÇÕES E SERVIÇOS PÚBLICOS DE SAÚDE (VII)		0,00	0,00	
PARTICIPAÇÃO DAS DESPESAS COM AÇÕES E SERVIÇOS PÚBLICOS DE SAÚDE NA RECEITA DE IMPOSTOS LÍQUIDA E TRANSFERÊNCIAS CONSTITUCIONAIS LEGAIS - LIMITE CONSTITUCIONAL < % > ((VI - VII f) / 1)			38,26%	
DESPESAS COM SAÚDE (Por Subfunção)	DOTAÇÃO INICIAL	DOTAÇÃO ATUALIZADA	DESPESAS LIQUIDADAS	
			Até o Bimestre	%


**Prefeitura Municipal de Mulungu**  
**Relatório Resumido da Execução Orçamentária**  
**Demonstrativo da Receita e Despesa com Ações de Serviços Públicos de Saúde**  
**Orçamentos Fiscal e da Seguridade Social**  
**Período: Janeiro a Dezembro de 2015/Bimestre: Novembro e Dezembro**

RREO - ANEXO XII (ADCT. art. 77)

R\$ 1,00


DESPESAS COM SAÚDE (Por Subfunção)	DOTAÇÃO INICIAL	DOTAÇÃO ATUALIZADA	DESPESAS LIQUIDADAS	
			Até o Bimestre	%
Administração Geral	1.213.900,00	1.674.400,00	1.130.023,65	67,43
Atenção Básica	3.262.550,00	3.224.737,00	2.178.989,18	67,57
Assistência Hospitalar e Ambulatorial	2.940.000,00	3.714.116,68	2.633.711,47	70,91
Vigilância Sanitária	265.000,00	322.300,00	242.010,24	75,03
<b>TOTAL</b>	<b>7.681.450,00</b>	<b>8.935.553,68</b>	<b>6.184.734,54</b>	<b>69,21</b>

  
 FRANCISCO SAVIO BEZERRA UCHOA  
 PRÉFETO MUNICIPAL

  
 PUBLICONT ASSESSORIA E CONSULTORIA  
 Contador - CRC/PJ 480

  
 NOELYANE ALMEIDA UCHOA  
 CONTROLADORA GERAL

  
 ANTONIO ALUSTRONG PAZ PAIVA  
 TESOUREIRO GERAL

  
 MARIA DO CARMO A. MARTINS  
 SEC. ADM. FINANÇAS  
 PORTARIA. 002/13  
 CPF: 130.623.633-03

Prefeitura Municipal de Mulungu  
Relatório Resumido da Execução Orçamentária  
Demonstrativo das Parcerias Público-Privadas  
Orçamentos Fiscal e da Seguridade Social

Período: Janeiro a Dezembro de 2015/Bimestre: Novembro e Dezembro


RREO - ANEXO XIII (Lei nº 11.079, de 30.12.2004, arts. 22, 25 e 28)


R\$ 1,00

ESPECIFICAÇÃO	SALDO TOTAL EM 31 DE DEZEMBRO DO EXERCÍCIO ANTERIOR (a)	REGISTROS EFETUADOS EM 2015		SALDO TOTAL
		No Bimestre	Até o Bimestre (b)	
<b>TOTAL DE ATIVOS</b>	0,00	0,00	0,00	0,00
Direitos Futuros	0,00	0,00	0,00	0,00
Ativos Contabilizados na SPE	0,00	0,00	0,00	0,00
Contrapartida parameter Provisões de PPP	0,00	0,00	0,00	0,00
<b>TOTAL DE PASSIVOS (I)</b>	0,00	0,00	0,00	0,00
Obrigações Não Relacionadas a Serviços	0,00	0,00	0,00	0,00
Contrapartida para Ativos da SPE	0,00	0,00	0,00	0,00
Provisões de PPP	0,00	0,00	0,00	0,00
<b>GARANTIAS DE PPP (II)</b>	0,00	0,00	0,00	0,00
<b>SALDO LÍQUIDO DE PASSIVOS DE PPP (III) = (I - II)</b>	0,00	0,00	0,00	0,00
<b>PASSIVOS CONTINGENTES</b>	0,00	0,00	0,00	0,00
Contraprestações Futuras	0,00	0,00	0,00	0,00
Riscos Não Provisionados	0,00	0,00	0,00	0,00
Outros Passivos Contingentes	0,00	0,00	0,00	0,00
<b>ATIVOS CONTINGENTES</b>	0,00	0,00	0,00	0,00
Serviços Futuros	0,00	0,00	0,00	0,00
Outros Ativos Contingentes	0,00	0,00	0,00	0,00

<u>DESPESAS DE PPP</u>	EXERCÍCIO ANTERIOR	EXERCÍCIO CORRENTE (EC)	<EC+1>	<EC+2>	<EC+3>	<EC+4>	<EC+5>	<EC+6>	<EC+7>	<EC+8>	<EC+9>
Do Ente Federado	0,00	0,00	0,00	0,00	0,00	0,00	0,00	0,00	0,00	0,00	0,00
Das Estatais Não-Dependentes	0,00	0,00	0,00	0,00	0,00	0,00	0,00	0,00	0,00	0,00	0,00
<b>TOTAL DAS DESPESAS</b>	0,00	0,00	0,00	0,00	0,00	0,00	0,00	0,00	0,00	0,00	0,00
<b>RECEITA CORRENTE LÍQUIDA (RCL)</b>	0,00	0,00	0,00	0,00	0,00	0,00	0,00	0,00	0,00	0,00	0,00
<b>TOTAL DAS DESPESAS / RCL (%)</b>	0,00	0,00	0,00	0,00	0,00	0,00	0,00	0,00	0,00	0,00	0,00


Nota:

  
 FRANCISCO SAVIO BEZERRA UCHOA  
 PREFEITO MUNICIPAL

  
 PUBLICONT ASSESSORIA E CONSULTORIA  
 Contador - CRC P. 480

  
 NOELYANE ALMEIDA UCHOA  
 CONTROLADORA GERAL

  
 ANTONIO AIUSTRONG PAZ PAIVA  
 TESOUREIRO GERAL

  
 MARIA DO CARMO MARTINS  
 SEC. ADM. FINANÇAS  
 PORTARIA 002/13  
 CPF: 136.433.633-04

**Prefeitura Municipal de Mulungu**  
**Relatório Resumido de Execução Orçamentária**  
**Demonstrativo Simplificado do Relatório Resumido da Execução Orçamentária**  
**Orçamento Fiscal e da Seguridade Social**  
 Período: Janeiro a Dezembro de 2015/Bimestre: Novembro e Dezembro

RREO - Anexo XIV (LRF, Art. 52, inciso I, alíneas "a" e "b" do inciso II e §1º)

R\$ 1,00


BALANÇO ORÇAMENTÁRIO	No Bimestre		Até o Bimestre	
<b>RECEITAS</b>				
PREVISÃO INICIAL		32.059.409,65		32.059.409,65
PREVISÃO ATUALIZADA		32.059.409,65		32.059.409,65
RECEITAS REALIZADAS		3.869.526,73		22.187.309,89
DÉFICIT ORÇAMENTÁRIO		968.244,60		968.244,60
SALDOS DE EXERCÍCIOS ANTERIORES		0,00		0,00
<b>DESPESAS</b>				
DOTAÇÃO INICIAL		32.059.409,65		32.059.409,65
CRÉDITOS ADICIONAIS		0,00		0,00
DOTAÇÃO ATUALIZADA		32.059.409,65		32.059.409,65
DESPESA EMPENHADA		-4.449.177,45		22.310.626,39
DESPESA LIQUIDADADA		5.911.089,71		22.187.309,89
SUPERÁVIT ORÇAMENTÁRIO		0,00		0,00
<b>DESPESA POR FUNÇÃO/SUBFUNÇÃO</b>				
DESPESAS EMPENHADAS		-4.449.177,45		22.310.626,39
DESPESAS LIQUIDADADAS		5.911.089,71		22.187.309,89
<b>RECEITA CORRENTE LÍQUIDA - RCL</b>			<b>Até o Bimestre</b>	
RECEITA CORRENTE LÍQUIDA				20.532.126,88
<b>RECEITAS E DESPESAS DOS REGIMES DE PREVIDÊNCIA</b>				
<b>Regime Geral de Previdência Social</b>				
RECEITAS PREVIDENCIÁRIAS REALIZADAS GERAL		0,00		0,00
DESPESAS PREVIDENCIÁRIAS LIQUIDADAS GERAL		0,00		0,00
RESULTADO PREVIDENCIÁRIO GERAL		0,00		0,00
<b>Regime Próprio de Previdência dos Servidores</b>				
RECEITAS PREVIDENCIÁRIAS REALIZADAS RPPS		0,00		0,00
DESPESAS PREVIDENCIÁRIAS LIQUIDADAS RPPS		0,00		0,00
RESULTADO PREVIDENCIÁRIO RPPS		0,00		0,00
<b>RESULTADOS NOMINAL E PRIMÁRIO</b>	Meta Fixada no AMF da LDO (a)	Resultado Apurado Até o Bimestre (b)	% em Relação à Meta (b/a)	
RESULTADO NOMINAL	-504.500,00	-249.707,18		0,00
RESULTADO PRIMÁRIO	341.280,00	-997.606,77		0,00
<b>RESTOS A PAGAR POR PODER E MINISTÉRIO PÚBLICO</b>	Inscrição	Cancelamento Até o Bimestre	Pagamento Até o Bimestre	Saldo a Pagar
<b>RESTOS A PAGAR PROCESSADOS</b>				
Poder Executivo	4.347.282,77	0,00	1.618.847,93	2.728.434,84
Poder Legislativo	0,00	0,00	0,00	0,00
<b>RESTOS A PAGAR NÃO PROCESSADOS</b>				
Poder Executivo	1.564.859,77	0,00	621.628,00	943.231,77
Poder Legislativo	0,00	0,00	0,00	0,00
<b>TOTAL</b>	5.912.142,54	0,00	2.240.475,93	3.671.666,61
<b>DESPESAS COM AÇÕES TÍPICAS DE MDE</b>	Valor Apurado Até o Bimestre	Limites Constitucionais Anuais		
		% Mínimo a Aplicar no Exercício	% Aplicado Até o Bimestre	
Mínimo Anual de <18% / 25%> das Receitas de Impostos em	5.085.340,41	25,00		34,14
Mínimo Anual de 60% do FUNDEB na Remuneração do	3.805.499,70	60,00		69,43


**Prefeitura Municipal de Mulungu**  
**Relatório Resumido de Execução Orçamentária**  
**Demonstrativo Simplificado do Relatório Resumido da Execução Orçamentária**  
**Orçamento Fiscal e da Seguridade Social**  
 Período: Janeiro a Dezembro de 2015/Bimestre: Novembro e Dezembro


BREO - Anexo XIV (LRF, Art. 52, inciso I, alíneas "a" e "b" do inciso II e §1º) R\$ 1,00


RECEITAS DE OPERAÇÕES DE CRÉDITO E DESPESAS DE CAPITAL	Valor Apurado Até o Bimestre	Saldo Não Realizado	
Receitas de Operações de Crédito	0,00	0,00	
Despesa de Capital Líquida	1.320.432,89	3.382.535,54	
RECEITA DE ALIENAÇÃO DE ATIVOS E APLICAÇÃO DOS RECURSOS	Valor Apurado Até o Bimestre	Saldo a Realizar	
Receita de Capital Resultante da Alienação de Ativos	0,00	50.000,00	
Aplicação dos Recursos da Alienação de Ativos	0,00	0,00	
DESPESAS COM AÇÕES E SERVIÇOS PÚBLICOS DE SAÚDE	Valor Apurado Até o Bimestre	Limite Constitucional Anual	
		% Mínimo a Aplicar no Exercício	% Aplicado Até o Bimestre
Despesas Próprias com Ações e Serviços Públicos de Saúde	3.639.689,26	15,00	38,26%

  
 FRANCISCO SAVIO BEZERRA UCHOA  
 PREFEITO MUNICIPAL

  
 PUBLICONT ASSessoria e CONSULTORIA  
 Contador - CRC F. 1480

  
 NOELYANE ALMEIDA UCHOA  
 CONTROLADORA GERAL

  
 ANTONIO AUGUSTO PAZ PAIVA  
 TESOUREIRO GERAL

  
 MARIA DO CARMO A. MARTINS  
 SEC. ADM. FINANÇAS  
 PORTARIA. 002/13  
 CPF: 135.545.833-04